



**NABÍDKA PRONÁJMU
MAN TGX 18.460**

ZCELA NOVÝ VŮZ

NABÍDKA PRONÁJMU – ZCELA NOVÝ TAHAČ MAN

Vozidlo: MAN TGX 18.460, Euro 6

Převodovka: automatická TipMatic s funkcí EfficientRoll

Rok výroby: 2018

Využijte efektivitu tahače MAN TGX 18.460 a ušetřete na pohonných hmotách!

S novým motorem ve spojení s elektronicky řízenou převodovkou TipMatic bylo dosaženo úspory ve spotřebě o dalších 2,5%.

A to navíc při zvýšení výkonu o 20 koní a točivého momentu o 200 Nm.

Při dlouhodobém zákaznickém testu bylo dosaženo spotřeby **28 l/100 km** na různých trasách s různými náklady.

Znamená to úsporu až 15 360 Kč měsíčně v modelovém příkladu proti staršímu vozu se spotřebou 32 l/100 km při nájezdu 12 000 km.

Cenové podmínky

Délka nájemní smlouvy: 12 měsíců

Nájemné: 49 500 Kč bez DPH

Vratná kauce: 59 000 Kč

Vyměňte svůj starší vůz za nový s minimálním závazkem proti leasingu a spořte s naší nabídkou na palivu a mýtném.

Nájemné je postaveno jako full-service a zahrnuje:

- povinné ručení a havarijní pojištění
- silniční daň
- nadstandardní asistenci
- opravy a údržbu
- pneumatiky

KOMPLETNÍ VÝBAVA VOZU

Vysvětlivka: ■ = zvolená výbava

Motor / Chlazení / Spojka

- Motor D2676LF52 - 460 HP / 338 KW EURO6 SCR - 2300 Nm C-R OBD-C (018G2)
- Chladič a mezichladič do 35° (027AN)
- Větrák Visco (116AE)
- Dlouhé uložení (motor + převodovka) (118EL)
- Elektronická regulace motoru EDC (118MA)
- Palivový filtr (124AL)
- Vyhřívání palivového filtru (124EA)
- Kompresor 1-válcový 360 ccm (205AN)
- Regulovaná brzda s vahadly (EVBeC) (208AL)
- Pomocné startovací zařízení pro zimní starty (210AA)
- Jednokotoučová spojka DBE 430 (211FD)
- Ochranná mřížka před chladičem proti hmyzu (280EC)
- Zakrytování motoru (33VAC)
- Omezení maximální rychlosti elektronicky na 90 km/h (345AS)
- Tempomat (345EA)
- Potvrzení o snížené hlučnosti pro Rakousko a štítek 'L' (542BA)
- Potvrzení CEMT (542BX)
- Mezinárodní registrační dokumentace (COC) (542DA)
- Protihluková opatření 80 dB (92/97EWG) (542FC)






Sací soustava Výfuková soustava

- Sání vzduchu vytažené nahoru se suchým vzduchovým filtrem (201AS)
- Výfuk na boku vpravo s odtokem na dně (206KB)

Převodovka

- Software převodovky MAN TipMatic® Profi (používání na silnicích) (021GP)
- Převodovka MAN TipMatic® 12+2 27 DD (022C1)
- Funkce převodovky: EfficientRoll (121FT)

Přední náprava / Přední pružiny	<ul style="list-style-type: none"> ■ Přední náprava VOK-07 zalomená (025MU) ■ Přední pružiny parabolické 7,5 t (026AV) ■ Stabilizátor na přední nápravě (363AA)
Zadní náprava / Zadní pružiny	<ul style="list-style-type: none"> ■ Zadní pružiny – vzduch, 13 t (028AV) ■ Zadní náprava hypoidní HY-1350 (034NK) ■ Uzávěra diferenciálu na zad.nápravě (037AC) ■ Odvzdušnění zadní nápravy protažené nahoru (227AC) ■ Vzduchový systém pérování ECAS (258NA) ■ 4-prvkové uchycení hnací nápravy (se stabilizační funkcí) (362AR)
Stálý převod	<ul style="list-style-type: none"> ■ Převod nápravy HY $i = 2,53$ (035HD)
Kola	<ul style="list-style-type: none"> ■ Disky kol 10-děrové 9,00-22,5 na 1. přední nápravě TL (038GG) ■ Disky kol 10-děrové 9,00-22,5 na 1. zadní nápravě TL (038PG) ■ bez náhradního kola (038XT) ■ Bez držáku náhradního kola (245XX)
Pneumatika	
Přední náprava	<ul style="list-style-type: none"> ■ 2 * WA 315/70R22,5 LENK-FERN TL154/150 K 81#R0000709 wahlweise Vodící - dálková doprava
Zadní náprava	<ul style="list-style-type: none"> ■ 4 * WA 315/70R22,5 ANTR-FERN TL154/150 K 81#R0000713 wahlweise Hnací - dálková doprava

	 Třída efektivity paliva (A-G)	 Třída přilnavosti na mokré vozovce (A-G)	 Hluk valení	Třída hluku valení (1-3)
Přední náprava	C	C	71 dB	
Zadní náprava	C	C	75 dB	

Palivová nádrž	■ Palivová nádrž hliníková 580 l vpravo a 580 l vlevo a 60 l AdBlue	(023A4)
	■ Montáž palivové nádrže	(03KAA)
	■ Uzávěr nádrže uzamykatelný – 2 stup., odvětrání, stejný zámek	(303AY)
	■ Uzávěr nádrže AdBlue uzamykatelný 1 kus	(303CC)
Řízení	■ Levostranné řízení	(001AA)
	■ Volant výškově a sklonově nastavitelný	(030EE)
	■ Zámek volantu s imobilizérem	(256AF)
	■ Multifunkční volant pro kabinu 'L,LX,XL,XLX,XXL'	(257LX)
Rám	■ Rozvor 3600 mm	(005BK)
	■ Zadní převis rámu 800 mm	(006CI)
	■ Zábрана proti podjetí vpředu	(230ER)
	■ Plastový nárazník s integrovaným dolním spojlerem	(232HA)
	■ Pracovní plošina s výstupem a madlem	(280FB)
Přívěsové a návěsové spojky	■ Sedlová točna JOST JSK 37 C, konstrukční výška 150 mm, s integrovaným mazáním	(491GC)
	■ Vzdál.čepu od středu zad.náp. 585 mm	(493CH)
	■ Deska točnice 12 mm	(493YG)
Brzdová soustava	■ MAN BrakeMatic (Elektronický brzdový systém)	(032AB)
	■ Signál nouzového brzdění (ESS)	(119NB)
	■ Emergency Brake Assist 2 (EBA2) bez možnosti odpojení	(258EU)
	■ Antiblokovací systém (ABS)	(258HA)
	■ Regulace prokluzu pohonu (ASR)	(258HB)
	■ Elektronický stabilizační program (ESP)	(258TA)
	■ Kotoučové brzdy na přední nápravě	(259CA)
	■ Kotoučové brzdy na zadní nápravě	(259CB)
	■ Brzdová přípojka 2-vedení za kabinou	(262AZ)
■ Vysoušeč vzduchu vyhříváný	(370CR)	

Kabina řidiče vně

- Kabina se středně vysok.střechou 'XLX' 2440mm široká, 2280mm dlouhá (050NE)
- Úložná schránka přístupná z vnějšku - klapkové odjištění zevnitř (052AE)
- Uvolnění předního víka zevnitř (05NAE)
- Prodloužení dveří (068AS)
- Sada na čištění disků (150MC)
- Aeropaket pro kabinu řidiče s vysokou střechou včetně střešního spoileru a bočních clon, pouze levá pohyblivá boční klapka (233GB)
- Osvětlení nástupu pro řidiče a spolujezdce (272FA)
- Uložení kabiny na zesílených spirál. pružinách pro kabinu 'L,LX' (283FS)
- Centrální zamykání (321EC)
- Dálkové ovládání centrálního zamykání (321EH)
- Přední sklo vrstvené tónované (380AC)
- Okna dveří tónovaná (380CA)
- Zadní stěna kabiny řidiče bez okna (381AA)
- Boční okno tónované za sloupkem B (385AT)
- Výklopná střecha mechanická (386AS)
- Zrcátko na obrubník vpravo (392AH)
- EU-čelní zrcátko na str. spolujezdce (392CL)
- Zpětné zrcátko vyhřívané a el. nastavitelné, širokouhlé zrcátko vyhřívané (392CZ)
- Ramena zrcátek pro šířku nástavby 2500 - 2600 mm (392HA)
- Omezení rozstříku vody od kol (404AP)

Kabina řidiče vevnitř

- Potahy sedadel komfortní kvality (058BC)
- Komfortní sedadlo řidiče vzduchově odpružené (058NH)
- Sedadlo spolujezdce statické, podélně nastavitelné se sklopným opěradlem (059NA)
- Vnitřní potahy dveří textilní (080AF)
- Hliníková vložka kartáčovaná na přístrojové desce (150WR)
- Vzduchové topení EBERSPÄCHER AIRTRONIC D4 (153EY)
- Klimatizace AC R134A bez FCKW (153KA)
- Izolace kabiny NORDIC (proti chladu) pro kab. XL,XLX a XXL (159CX)

	■ Jemný prachový filtr	(201FA)
	■ Opěrky rukou pro sedadlo řidiče	(276AC)
	■ Vnitřní osvětlení červené/bílé ve střeše kabiny řidiče	(310LH)
	■ Světlo na čtení pro řidiče	(319AR)
	■ 2 lůžka s úložným prostorem (hliníkový rám)	(376FC)
	■ Matrace pro dolní lůžko	(376HA)
	■ Matrace pro horní lůžko	(376HN)
	■ Spodní potah dolního lůžka na spaní	(376KA)
	■ Spodní potah 'se lvem' pro lůžko na spaní nahoře	(376KF)
	■ Záclonka kolem všech oken	(381CE)
	■ Závěs za sedadly	(381CM)
	■ Kontrola pro bezpečnostní pás na straně řidiče	(384CD)
	■ Ovládání okna dveří elektrické pro řidiče a spolujezdce	(387AF)
	■ Sluneční roleta pro přední okno mechanická	(388AH)
	■ Sluneční roleta na straně řidiče	(388CC)
	■ Madla vlevo a vpravo (na sloupku 'B')	(389AC)
	■ Madla vlevo a vpravo (na sloupku 'A')	(389AD)
	■ Odkládací přihrádka ve výplni dveří	(390AG)
	■ Chladicí box pod lůžkem na spaní plně zapustitelný	(390BG)
	■ Odkládací přihrádka na zadní stěně kabiny řidiče s lampičkou s husím krkem, ovládacím modulem, budíkem a nabíjecí stanicí	(390CO)
	■ Držák na skleničku na palubní desce	(390CT)
	■ 1 šuplík ve středním dílu přístrojové desky	(390CU)
	■ Úprava vnitřního prostoru v pískové barvě	(434DA)
	■ Koberec na tunelu motoru	(538AF)
Indikační přístroje	■ Přístrojová deska km/h „High-Line barevná“	(02AAG)
	■ Digitální tachograf; výrobek CONTI	(042DF)
	■ Kalibrace tachografu	(142AF)
	■ MAN Tronic (palubní počítač)	(325AA)
	■ Jazyk 1 'česky' pro displej přístrojové desky	(325ER)
	■ Jazyk 2 'anglicky' pro displej přístrojové desky	(325FC)
	■ Zobrazení na přístrojové desce pro provozní údaje	(339FP)
	■ Ukazatel plnicího tlaku vzduchu	(346CA)

Osvětlení	▪ Regulace dosahu světlometů	(309AA)
	▪ Dálkový světlomet a mlhový světlomet navíc s odbočovací světlem	(310CN)
	▪ Halogenové dvojitě světlometry H7 pro pravostranný provoz	(310EE)
	▪ Světla pro denní svícení (ve shodě s předpisem EHK č. 87)	(310HB)
	▪ Poziční světla	(318AA)
	▪ Bez bočního osvětlení	(318YX)
Rádio	▪ Connectivity Board Modul (RIO Box)	(350IW)
	▪ Anténa pro Connectivity Board Modul	(350LY)
	▪ Rádio MAN Media Truck 12 V s 5' barevným displejem	(350NN)
	▪ Bez paměťové SD karty pro navigaci	(350XO)
	▪ Lane Guard System IV (LGS IV)	(351LE)
Elektrická soustava	▪ Elektrické spirálové vedení 24 V 15pólové na 15 pólech k návěsu	(04WAC)
	▪ Dvoutónová houkačka elektrická	(324AC)
	▪ Příprava TollCollect Fabrikat GRUNDIG	(325HB)
	▪ Zásuvka přívěsu 24 V, 15pólová, za kabinou řidiče	(326CP)
	▪ Zásuvka přívěsu pro ABS za kabinou řidiče	(326CR)
	▪ Zásuvka v kabině řidiče 12V 2-pólová a 24V 2-pólová	(326FZ)
	▪ Hlavní spínač akumulátorů mechanický	(327AF)
	▪ Baterie 12 V 225 Ah 2 kusy	(329CW)
	▪ Prostor baterií do 225 Ah, kompaktní	(329EZ)
	▪ Pokyny k údržbě akumulátoru: „Bezúdržbový“	(329HC)
	▪ Alternátor 28V 120A 3360W Longlife Eco	(331CY)
	▪ Kontrola stavu baterie	(357CA)
Ostatní	▪ Návod k obsluze v češtině	(194AR)
	▪ Nemrzoucí směs do -35 st.	(373AE)
	▪ Zástěrky vpředu	(400AH)
	▪ Plastové blatníky 3-dílné se zástěrkami	(401CY)
	▪ Odpadá lékárnička	(405AA)

	■ Výstražný trojúhelník samostatný	(405AK)
	■ Výstražná svítlna samostatná	(405AR)
	■ Zvedák 12 t	(407AH)
	■ 1 podkládací klín	(411AA)
	■ Kryt čepů kol vpředu	(417AC)
Specifika jednotlivých zemí	■ Výbava pro pravostranný provoz	(600AC)
Varianty zatížení a různé	■ Registrace jako vozidlo N3, (celk. hm. > 12 t)	(542NC)
	■ Výška nad nezatíženou kabinou řidiče do 4000 mm	(798LF)
Barvy		
Podvozek	■ 9011 GRAFITOVÁ ČERNÁ RAL 9011	W
Kola	■ 9006 BÍLÁ HLINÍKOVÁ RAL 9006	N
Kabina	■ 9016 DOPRAVNÍ BÍLÁ RAL 9016	N
Strešní spoiler - Aeropaket	■ 9016 DOPRAVNÍ BÍLÁ RAL 9016	A
Vysoká kabina - Hochdach	■ 9016 DOPRAVNÍ BÍLÁ RAL 9016	A
Blatníky za kabinou	■ 9016 DOPRAVNÍ BÍLÁ RAL 9016	A
PU/SMC-nárazník a spodní spoiler	■ 9016 DOPRAVNÍ BÍLÁ RAL 9016	A
Prodloužení dveří a nástupní schodky	■ 9016 DOPRAVNÍ BÍLÁ RAL 9016	A

Platnost nabídky:
Místo převzetí vozu:

14 dní
TIR CENTRUM s.r.o., Mírového hnutí 24, Praha

S přátelským pozdravem,

Lukáš Krupka
Obchodní ředitel

TIR CENTRUM s.r.o.
Mírového hnutí 24, 149 00 Praha 4 – Háje
+420 774 003 300, krupka@tircentrum.cz
www.tircentrum.cz, www.tirpujcovna.cz

